



تاریخ	۱۷
خرداد	۱۴۰۰
دوشنبه	

هر شماره، معرفی یک بیماری و پیشگیری و درمان آن

این شماره: بیماری های روده

سلامت



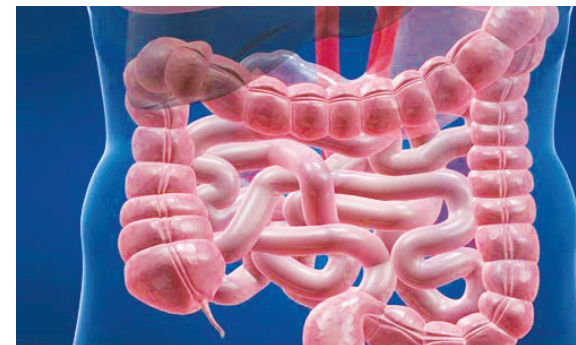
صفحه	۶
شماره	۳۰۹۲
سال	بیست و هفتم

دکتر وحید معتمدی

شایع ترین بیماری های روده

روده در انسان به دو بخش روده باریک و روده بزرگ تقسیم می شود که هر یک بیماری های متفاوتی دارند و علائم بیماری ها نیز با یکدیگر متفاوت است.

بازترین علائم برای مبتلا شدن به بیماری های روده، اسهال و دفع سخت مدفوع یا یبوست است. البته علائم دیگری چون درد در ناحیه شکم، نفخ روده و بی حالی نیز از دیگر علائم بیماری های روده می باشند. علائم گفته شده در تمامی افراد اتفاق می افتد ولی این بدین معنا نیست که تمامی افراد مبتلا به بیماری های روده هستند.



در برخی از مواقع و موقعیت های خاص بروز علائم ذکر شده طبیعی است و جای نگرانی ندارد.

در صورتی که علائم ذکر شده مدت زمان طولانی یا به دفعات بسیار زیاد تکرار شدند، بهتر است برای معاینه و بررسی وضعیت سلامتی اقدام کنید. درمان بیماری های روده

بهرتر است درمان بیماری های روده را جدی بگیرید زیرا بیماری چون سرطان روده یکی از شایع ترین دلایل مرگ و میر در جهان است. مبتلا شدن به بیماری های روده آسان نیست و اغلب افراد در ستین میان سالی دچار التهاب، عفونت و بیماری های دیگر روده می شوند. در گذشته بیماری های روده بیشتر در بین افراد مسن و میانسال رایج بوده است ولی امروزه این بیماری در بین جوانان نیز مشاهده می شود. بیماری هایی چون کرون، سلیاک، کولیت از رایج ترین بیماری های مرتبط با روده هستند که در صورت عدم درمان، عوارض و مشکلات جدی را به همراه خواهند داشت.

دقت داشته باشید که مصرف خودسرانه دارو برای درمان بیماری می تواند منجر به بروز مشکلات جدی تر شود.

اگر دردی در معده دارید یا دچار هرگونه علائم غیرطبیعی دیگر هستید، به هیچ عنوان خودسرانه دارو مصرف نکنید و تنها از داروهایی استفاده کنید که مورد تأیید پزشک متخصص باشد.

بیماری های روده انواع مختلفی دارند و هر کدام با علائمی همراه هستند.

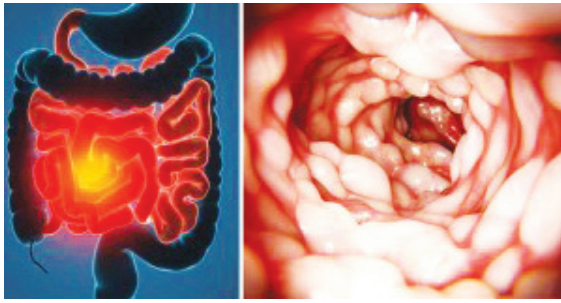
بیماری کرون
بیماری کرون علائمی همانند سایر بیماری روده دارد، به همین دلیل تشخیص آن کمی دشوار است. کرون نوعی بیماری مزمن است که موجب التهاب روده خواهد شد.

معمولاً این بیماری در پایین روده کوچک یا ایلئوم و روده بزرگ یا کولون تأثیرگذار خواهد بود، اما می تواند در لوله گوارش، دهان تا مقعد را نیز درگیر کند. التهاب روده موجب بروز درد، اسهال، تب و کاهش وزن خواهد شد.

لازم به ذکر است کرون ارتباطی به استرس و اضطراب ندارد.

دلایل بروز کرون

سیستم ایمنی بیمارانی مبتلا به کرون، واکنش زیادی نسبت به مواد باکتری ها نشان خواهد داد و زمانی که گلبول های سفید خون به دیوار روده حمله می کنند، التهاب سمی پدید آمده منجر به تورم مزمن روده و در نهایت زخم شدن آن می شود.



چنانچه اقوام درجه یک شما مبتلا به این بیماری هستند، احتمال بروز این بیماری برای شما نیز وجود دارد.

علائم بیماری کرون

-تب

-اسهال

-خستگی

-کم خونی

-کاهش وزن

-درد مفاصل

-کاهش اشتها

-مشکلات پوستی

-خون ریزی مقعد

دردهای شکم که معمولاً در یک چهارم قسمت پایینی و راست شکم پدید می آید.

تشخیص بیماری کرون

هنوز آزمایشی که مختص به تشخیص بیماری کرون باشد وجود ندارد و پزشکان با تجویز چند آزمایش به تشخیص این بیماری می پردازند.

علائم این بیماری بسیار شبیه به بیماری های سندروم روده تحریک پذیر، سلیاک، کولیت اولسراتیو و دیورتیکولوز است.

سندروم روده تحریک پذیر (IBS)

سندروم روده تحریک پذیر اختلال مربوط به دستگاه گوارش است که بالا یا پایین دستگاه گوارش را درگیر خواهد کرد. این بیماری بیشتر در میان خانم ها رایج است و حدود ۲ تا ۳ برابر مردان دچار این بیماری خواهند شد.

علت ابتلا به بیماری IBS

بررسی ها نشان داده رشد بیش از حد باکتری در روده باریک و روده بزرگ، دلیل بروز این بیماری است. این بیماری با تولید گاز روده بزرگ، موجب بیش از حد فعال شدن روده بزرگ خواهد شد.

مصرف مواد غذایی چون شکلات، غذاهای چرب، لبنیات، حبوبات و الکل موجب حادتر شدن علائم این بیماری می شوند.

هورمون های جنسی بر بیماری IBS تأثیرگذار هستند و در بانوان مبتلا به این بیماری علائم در طول دوران قاعدگی نیز رویت می شود.

به طور کلی عفونت باکتری هایی که در روده وجود دارند، موجب تخریب اعصاب و یبوست می شوند.

علائم بیماری IBS

-نفخ

-درد شکم

-سوزش سر دل

-یبوست و اسهال

-تهوع و استفراغ

-مدفوع همراه با مخاط

بیماران مبتلا به این بیماری، اغلب در هنگام اجابت مزاج درد ندارند و در هنگام خوابیدن، علائم آنها از بین خواهد رفت.

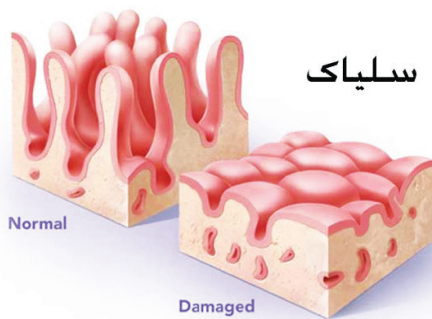
تشخیص بیماری IBS

برای تشخیص این بیماری ابتدا باید تمام عفونت های انگلی عدم تحمل لاکتوز، رشد بیش از حد باکتری ها در روده باریک و بیماری سلیاک بررسی شود. به افراد مبتلا به این بیماری که سن آنها بالای ۵۰ سال است پیشنهاد می شود تحت غربالگری یا کولونوسکوپی قرار گیرند.

لازم به ذکر است برخلاف بیماری کرون، استرس در این بیماری موجب تشدید علائم خواهد شد. همچنین IBS علائم التهابی ندارد. علائم التهاب عبارتند از:

کاهش وزن، کم خونی، خون ریزی، خون ریزی از مقعد، مدفوع خونی یا تب عود کننده، اما علائم IBS در بالا و پایین دستگاه گوارش پدید می آید.

بیماری سلیاک



سلیاک

در بیماری سلیاک با تخریب پوشش روده باریک، موجب عدم جذب مواد مغذی خواهد شد. بیماران توانایی تحمل پروتئین گلوتن را ندارند.

گلوتن پروتئینی است که در گندم، جو، چاودار و جوی دو سر یافت می شود.

علت ابتلا به سلیاک

زمانی که گلوتن خورده شود، موجب حمله سیستم ایمنی به سلول های جداره روده باریک می شود و منجر به از بین رفتن پرزهای روده خواهد شد. پرزها مواد مغذی را جذب خون می کنند و نبود آنها باعث بروز سوءتغذیه خواهد شد.

علائم بیماری سلیاک

علائم این بیماری به بیماری کرون شباهت دارد و فقط مختص دستگاه گوارش نیست.

در این بیماری ممکن است برخی به اسهال و درد شکم و برخی به زودرنجی و افسردگی دچار شوند.

-خستگی

-کم خونی

-زخم دهان

-کمبود آهن

-تأخیر رشد

-کاهش وزن

-درد استخوان

-یبی حسی اندام

-تغییرات رفتاری

-گرفتگی عضلانی

-عادت ماهانه نشدن

-تغییر رنگ دندان ها

-دراماتیت (التهاب پوست)

تشخیص بیماری سلیاک

آزمایش خون (اندازه گیری آنتی بادی های ضد گلپادین و ضد اندومایزال در آزمایش های سرولوژی)، HLA تایپینگ، بیوپسی دودنوم با آندوسکوپی و تست های تحمل خوراکی (گزینیلوز و لاکتوز) از روش های



تشخیص رایج هستند. یکی دیگر از روش های تشخیص این بیماری این است که در صورتی که فرد، گلوتن را از رژیم غذایی خود حذف نماید و علائم بیماری از بین رفت، احتمال ابتلا فرد به این بیماری وجود دارد. همچنین توصیه می شود قبل از شروع رژیم غذایی بدون گلوتن، آزمایش خون انجام دهید چرا که این آزمایش در تشخیص این بیماری تأثیرگذار خواهد بود.

تشخیص نهایی این بیماری توسط برداشتن تکه ای از بافت روده که با استفاده از لوله ای که وارد روده خواهد شد امکان پذیر است.

عوامل تشدید کننده سلیاک، استرس، جراحی، بارداری، زایمان و عفونت ویروسی است و همانطور که گفته شد علائم مختص دستگاه گوارش نیست.

کولیت اولسراتیو یا کولیت زخمی

این بیماری همچون کرون از بیماری التهابی روده است. التهاب و زخم های کوچک روده بزرگ موجب بروز این بیماری خواهند شد. این التهاب در مقعد و پایین ترین قسمت روده بزرگ رخ می دهد یا می تواند تمام قسمت های روده بزرگ را تحت تأثیر قرار دهد. بروز زخم هرچند کوچک در محل التهاب موجب تخریب سلول های پوششی روده، خون ریزی و عفونت خواهد شد.

این بیماری معمولاً به استرس ارتباطی ندارد اما در برخی افراد ممکن است با وجود استرس این بیماری تشدید پیدا کند.

علت ابتلا به کولیت اولسراتیو

زمانی که سیستم ایمنی بدن به محیط زیست، رژیم غذایی و عفونت واکنش نشان دهد موجب ایجاد التهاب در روده خواهد شد.

علائم کولیت اولسراتیو

-تب

-خستگی

-کم خونی

-درد شکم

-کاهش وزن

-اسهال خونی

-کاهش اشتها

-خون ریزی مقعد

-از دست دادن مایعات و مواد مغذی

تشخیص بیماری کولیت اولسراتیو

۱. معاینه مقعدی

۲. معاینه کامل شکم

۳. معاینه مفاصل

۴. آزمایش خون

۵. آزمایش مدفوع

انجام تصویربرداری های پزشکی چون رادیوگرافی به تشخیص این بیماری کمک می کند. قبل از انجام رادیوگرافی بیمار موظف به نوشیدن محلول حاجب اشعاعی است یا باید از طریق لوله ای در مقعد وی تنقیه گردد. سی تی اسکن و آندوسکوپی نیز به تشخیص پزشک کمک خواهد کرد.

بیماری دیورتیکولوز

برخی از افراد در روده بزرگ خود دارای کیسه های کوچکی هستند که به بیرون برآمده می باشند. روده ای که دارای این کیسه باشد را دیورتیکولوز می نامند.

علت ابتلا به بیماری دیورتیکولوز

این بیماری بیشتر در کشورهایی که در رژیم غذایی خود دارای کمبود فیبر هستند شایع است و فیبر موجب دفع راحت مدفوع خواهد شد و از بروز یبوست جلوگیری می کند. تجمع مدفوع یا باکتری در روده موجب عفونت و بروز بیماری می شود.

برخی از افراد در روده بزرگ خود دارای کیسه های کوچکی هستند که به بیرون برآمده می باشند. روده ای که دارای این کیسه باشد را دیورتیکولوز می نامند.

علت ابتلا به بیماری دیورتیکولوز

این بیماری بیشتر در کشورهایی که در رژیم غذایی خود دارای کمبود فیبر هستند شایع است و فیبر موجب دفع راحت مدفوع خواهد شد و از بروز یبوست جلوگیری می کند. تجمع مدفوع یا باکتری در روده موجب عفونت و بروز بیماری می شود.

این بیماری بیشتر در کشورهایی که در رژیم غذایی خود دارای کمبود فیبر هستند شایع است و فیبر موجب دفع راحت مدفوع خواهد شد و از بروز یبوست جلوگیری می کند. تجمع مدفوع یا باکتری در روده موجب عفونت و بروز بیماری می شود.

این بیماری بیشتر در کشورهایی که در رژیم غذایی خود دارای کمبود فیبر هستند شایع است و فیبر موجب دفع راحت مدفوع خواهد شد و از بروز یبوست جلوگیری می کند. تجمع مدفوع یا باکتری در روده موجب عفونت و بروز بیماری می شود.

این بیماری بیشتر در کشورهایی که در رژیم غذایی خود دارای کمبود فیبر هستند شایع است و فیبر موجب دفع راحت مدفوع خواهد شد و از بروز یبوست جلوگیری می کند. تجمع مدفوع یا باکتری در روده موجب عفونت و بروز بیماری می شود.

این بیماری بیشتر در کشورهایی که در رژیم غذایی خود دارای کمبود فیبر هستند شایع است و فیبر موجب دفع راحت مدفوع خواهد شد و از بروز یبوست جلوگیری می کند. تجمع مدفوع یا باکتری در روده موجب عفونت و بروز بیماری می شود.

این بیماری بیشتر در کشورهایی که در رژیم غذایی خود دارای کمبود فیبر هستند شایع است و فیبر موجب دفع راحت مدفوع خواهد شد و از بروز یبوست جلوگیری می کند. تجمع مدفوع یا باکتری در روده موجب عفونت و بروز بیماری می شود.

این بیماری بیشتر در کشورهایی که در رژیم غذایی خود دارای کمبود فیبر هستند شایع است و فیبر موجب دفع راحت مدفوع خواهد شد و از بروز یبوست جلوگیری می کند. تجمع مدفوع یا باکتری در روده موجب عفونت و بروز بیماری می شود.

این بیماری بیشتر در کشورهایی که در رژیم غذایی خود دارای کمبود فیبر هستند شایع است و فیبر موجب دفع راحت مدفوع خواهد شد و از بروز یبوست جلوگیری می کند. تجمع مدفوع یا باکتری در روده موجب عفونت و بروز بیماری می شود.

این بیماری بیشتر در کشورهایی که در رژیم غذایی خود دارای کمبود فیبر هستند شایع است و فیبر موجب دفع راحت مدفوع خواهد شد و از بروز یبوست جلوگیری می کند. تجمع مدفوع یا باکتری در روده موجب عفونت و بروز بیماری می شود.

این بیماری بیشتر در کشورهایی که در رژیم غذایی خود دارای کمبود فیبر هستند شایع است و فیبر موجب دفع راحت مدفوع خواهد شد و از بروز یبوست جلوگیری می کند. تجمع مدفوع یا باکتری در روده موجب عفونت و بروز بیماری می شود.

این بیماری بیشتر در کشورهایی که در رژیم غذایی خود دارای کمبود فیبر هستند شایع است و فیبر موجب دفع راحت مدفوع خواهد شد و از بروز یبوست جلوگیری می کند. تجمع مدفوع یا باکتری در روده موجب عفونت و بروز بیماری می شود.

این بیماری بیشتر در کشورهایی که در رژیم غذایی خود دارای کمبود فیبر هستند شایع است و فیبر موجب دفع راحت مدفوع خواهد شد و از بروز یبوست جلوگیری می کند. تجمع مدفوع یا باکتری در روده موجب عفونت و بروز بیماری می شود.

این بیماری بیشتر در کشورهایی که در رژیم غذایی خود دارای کمبود فیبر هستند شایع است و فیبر موجب دفع راحت مدفوع خواهد شد و از بروز یبوست جلوگیری می کند. تجمع مدفوع یا باکتری در روده موجب عفونت و بروز بیماری می شود.

این بیماری بیشتر در کشورهایی که در رژیم غذایی خود دارای کمبود فیبر هستند شایع است و فیبر موجب دفع راحت مدفوع خواهد شد و از بروز یبوست جلوگیری می کند. تجمع مدفوع یا باکتری در روده موجب عفونت و بروز بیماری می شود.

این بیماری بیشتر در کشورهایی که در رژیم غذایی خود دارای کمبود فیبر هستند شایع است و فیبر موجب دفع راحت مدفوع خواهد شد و از بروز یبوست جلوگیری می کند. تجمع مدفوع یا باکتری در روده موجب عفونت و بروز بیماری می شود.

این بیماری بیشتر در کشورهایی که در رژیم غذایی خود دارای کمبود فیبر هستند شایع است و فیبر موجب دفع راحت مدفوع خواهد شد و از بروز یبوست جلوگیری می کند. تجمع مدفوع یا باکتری در روده موجب عفونت و بروز بیماری می شود.

این بیماری بیشتر در کشورهایی که در رژیم غذایی خود دارای کمبود فیبر هستند شایع است و فیبر موجب دفع راحت مدفوع خواهد شد و از بروز یبوست جلوگیری می کند. تجمع مدفوع یا باکتری در روده موجب عفونت و بروز بیماری می شود.

این بیماری بیشتر در کشورهایی که در رژیم غذایی خود دارای کمبود فیبر هستند شایع است و فیبر موجب دفع راحت مدفوع خواهد شد و از بروز یبوست جلوگیری می کند. تجمع مدفوع یا باکتری در روده موجب عفونت و بروز بیماری می شود.

این بیماری بیشتر در کشورهایی که در رژیم غذایی خود دارای کمبود فیبر هستند شایع است و فیبر موجب دفع راحت مدفوع خواهد شد و از بروز یبوست جلوگیری می کند. تجمع مدفوع یا باکتری در روده موجب عفونت و بروز بیماری می شود.

این بیماری بیشتر در کشورهایی که در رژیم غذایی خود دارای کمبود فیبر هستند شایع است و فیبر موجب دفع راحت مدفوع خواهد شد و از بروز یبوست جلوگیری می کند. تجمع مدفوع یا باکتری در روده موجب عفونت و بروز بیماری می شود.

این بیماری بیشتر در کشورهایی که در رژیم غذایی خود دارای کمبود فیبر هستند شایع است و فیبر موجب دفع راحت مدفوع خواهد شد و از بروز یبوست جلوگیری می کند. تجمع مدفوع یا باکتری در روده موجب عفونت و بروز بیماری می شود.

این بیماری بیشتر در کشورهایی که در رژیم غذایی خود دارای کمبود فیبر هستند شایع است و فیبر موجب دفع راحت مدفوع خواهد شد و از بروز یبوست جلوگیری می کند. تجمع مدفوع یا باکتری در روده موجب عفونت و بروز بیماری می شود.

این بیماری بیشتر در کشورهایی که در رژیم غذایی خود دارای کمبود فیبر هستند شایع است و فیبر موجب دفع راحت مدفوع خواهد شد و از بروز یبوست جلوگیری می کند. تجمع مدفوع یا باکتری در روده موجب عفونت و بروز بیماری می شود.

این بیماری بیشتر در کشورهایی که در رژیم غذایی خود دارای کمبود فیبر هستند شایع است و فیبر موجب دفع راحت مدفوع خواهد شد و از بروز یبوست جلوگیری می کند. تجمع مدفوع یا باکتری در روده موجب عفونت و بروز بیماری می شود.

این بیماری بیشتر در کشورهایی که در رژیم غذایی خود دارای کمبود فیبر هستند شایع است و فیبر موجب دفع راحت مدفوع خواهد شد و از بروز یبوست جلوگیری می کند. تجمع مدفوع یا باکتری در روده موجب عفونت و بروز بیماری می شود.

این بیماری بیشتر در کشورهایی که در رژیم غذایی خود دارای کمبود فیبر هستند شایع است و فیبر موجب دفع راحت مدفوع خواهد شد و از بروز یبوست جلوگیری می کند. تجمع مدفوع یا باکتری در روده موجب عفونت و بروز بیماری می شود.

آگهی

آگهی دعوت مجمع عمومی عادی سالیانه شرکت سهامی خاص

به شماره ثبت ۴۲۶۸۰ و شناسه ملی: ۱۴۰۰۵۲۸۷۶۹۰

بدینوسیله از کلیه سهامداران شرکت سهامی خاص راهیان ترابر پارسه عزیزان به شماره ثبت ۴۲۶۸۰ و شناسه ملی ۱۴۰۰۵۲۸۷۶۹۰ دعوت می شود در جلسه مجمع عمومی عادی سالیانه روز سه شنبه مورخ ۱۴۰۰/۰۳/۱۸ ساعت ۹ صبح با دستور جلسه ۱- انتصاب مدیران ۲- انتخاب بازرسین ۳- انتخاب روزنامه درمحل شرکت واقع در خیابان پیرنیا جنب نمایشگاه کالسکه طبقه فوقانی تشکیل می گردد شرکت نمایید. ۳۵۹۷۷/۱۹۴۱۵۲

علی عزیزان - رئیس هیئت مدیره شرکت

روزنامه طلوع آگهی

و مشترک می پذیرد

۰۷۱ - ۳۲۳۴۴۷۷۲

آگهی مزایده

نوبت اول: ۱۴۰۰/۰۳/۱۷

شهرداری آباده در نظر دارد با استناد به مصوبه ۲ جلسه ۵۱۳ مورخ ۱۳۹۹/۱۱/۱۳ شورای اسلامی شهر و پریمیای قیمت کارشناس رسمی ۱۴۰۰/۰۳/۲۳ نوبت دوم:

دادگستری املاک مازاد خود را به شرح زیر از طریق مزایده عمومی به فروش برساند. لذا از کلیه متقاضیان دعوت می گردد جهت دریافت اسناد مزایده حداکثر تا پایان وقت اداری مورخ ۱۴۰۰/۰۴/۰۲ به واحد مالی شهرداری آباده مراجعه نمایند.

ردیف	پلاک ثبتی	مساحت	کاربری ملک	آدرس و موقعیت ملک	قیمت هر مترمربع (ریال)	قیمت کل پایه (ریال)	میزان سپرده (ریال)
۱	۹۹۵۱/۱۶۳۳	۲۰۸/۴۵	مسکونی	خیابان جنت - قطعه ۱۲	۱۷/۱۵۰/۰۰۰	۳/۵۷۴/۹۱۷/۵۰۰	۳۵۸/۰۰۰/۰۰۰
۲	۹۹۵۱/۱۶۳۳	۲۰۸/۴۵	مسکونی	خیابان جنت - قطعه ۱۸	۱۷/۰۵۰/۰۰۰	۳/۵۵۴/۰۷۲/۵۰۰	۳۵۶/۰۰۰/۰۰۰
۳	۹۹۵۱/۱۶۳۳	۲۴۳/۲۴	مسکونی	خیابان جنت - قطعه ۲۵	۱۸/۳۰۰/۰۰۰	۴/۴۵۱/۲۹۲/۰۰۰	۴۴۶/۰۰۰/۰۰۰
۴	۹۹۵۱/۲۴۳	۲۰۷/۷۴	مسکونی	خیابان جنت - قطعه ۱۱	۱۸/۲۰۰/۰۰۰	۳/۷۸۰/۸۶۸/۰۰۰	۳۷۹/۰۰۰/۰۰۰
۵	۹۹۵۱/۲۴۳	۲۲۳/۷۶	مسکونی	خیابان جنت - قطعه ۴	۱۸/۲۰۰/۰۰۰	۴/۰۷۲/۴۳۲/۰۰۰	۴۰۸/۰۰۰/۰۰۰
۶	۱۹۰۵/۱۴	۲۲۷/۲۷	مسکونی	خیابان شهید اقلیدی	۱۶/۵۰۰/۰۰۰	۳/۷۴۹/۹۵۵/۰۰۰	۳۷۵/۰۰۰/۰۰۰

-برندگان اول و دوم و سوم مزایده هرگاه حاضر به انعقاد قرارداد نشوند سپرده آنان به ترتیب به نفع شهرداری ضبط خواهد شد.

-مبلغ پیشنهادی نباید کمتر از مبلغ پایه باشد.

-سپرده نفرات اول تا سوم تا زمان انجام معامله در حساب سپرده شهرداری باقی خواهد ماند.

-به پیشنهادات مخدوش، مبهم و فاقد سپرده ترتیب اثر داده نخواهد شد.

-کلیه هزینه ها اعم از مالیات، عوارض، چاپ آگهی و غیره به عهده برنده مزایده می باشد.

-آخرین مهلت تسلیم پیشنهادات پایان وقت اداری روز چهارشنبه مورخ ۱۴۰۰/۰۴/۰۲ می باشد.

-تاریخ بازگشایی پاکت های پیشنهادی ساعت ۱۸ روز شنبه مورخ ۱۴۰۰/۰۴/۰۵ می باشد.

-مدت اعتبار پیشنهادات سه ماه می باشد.

-سایر اطلاعات و جزئیات مربوط به مزایده در اسناد مزایده مندرج است.

-محل اخذ اسناد مزایده واحد مالی و محل تحویل اسناد واحد حراست شهرداری آباده می باشد.

-شهرداری در رد یا قبول هر یک از پیشنهادات مختار است.

شهرداری آباده

۱۱۴۴۸۹۰ ۳۵۹۷۸ ۲۰۰۹ م الف